



M.R.

LAVISH

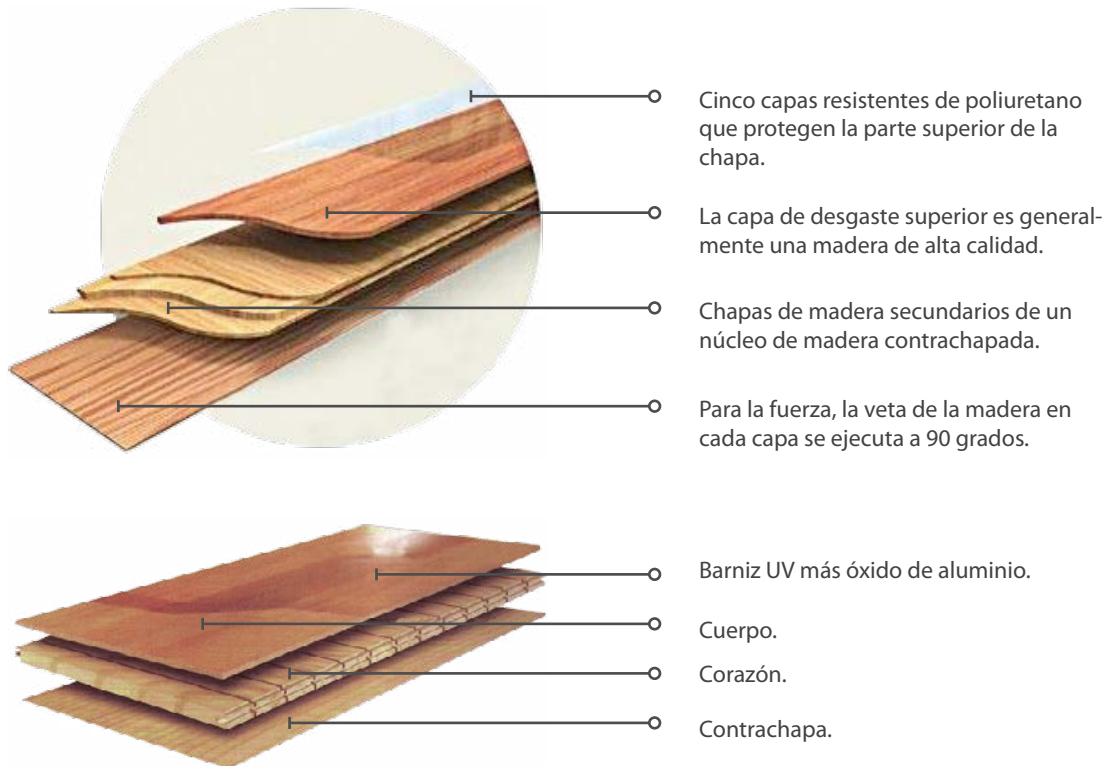
IMPERIAL TZALAM

LAVISH

COMPOSICIÓN

IMPERIAL TZALAM

La dirección de la veta en cada capa de madera va a 90° con relación a las capas vecinas, es decir, perpendicularmente. Esta estructura es la que le da una gran estabilidad dimensional.



M.R.


www.tramaderas.com

Horario de Atención 01 800 953 0200
Lunes a Viernes de 9:00 a 18:00 hrs

LAVISH

IMPERIAL TZALAM

Especificaciones para la instalación de pisos de madera.

- Aclimatar la madera por lo menos 2 días en el sitio donde se instalara el piso de madera.
- El firme debe ser con acabado base de concreto.
- El acabado debe ser fino con llana de madera o metálica.
- Autonivelante.
- El firme No debe presentar desniveles mayores a 3 mm en una radio de 1.5 metros.
- La humedad se debe medir con un equipo de medición Higrómetro (Tramex) y no debe exceder del 3% de humedad.
- Los empates con otros acabados (cerámica, mármol, porcelanato, piedra, cristal, deben estar perfectamente perfilados y con la altura suficiente para empatar con la madera.
- Calefacción radiante.- ver especificaciones.


www.tramaderas.com

Horario de Atención 01 800 953 0200
Lunes a Viernes de 9:00 a 18:00 hrs

LAVISH

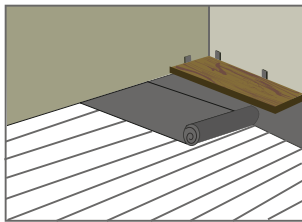
INSTALACIÓN DUELA DE
INGENIERÍA

IMPERIAL TZALAM

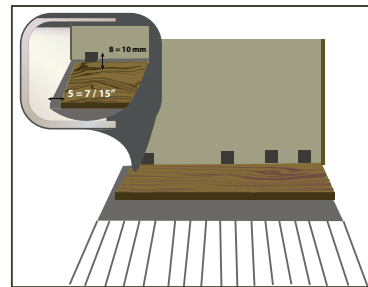
Método de instalación



Paso #1



Paso #2



Paso #3



Pegada o Flotada.

Humedad máxima del firme: 3 % revisado con higrómetro.

Desnivel máximo del firme 3 mm x m².

Adhesivo a utilizar CH2.

Verificar muros. **¡No olvidar juntas de expansión!** Para colocación de zoclo.

M.R.



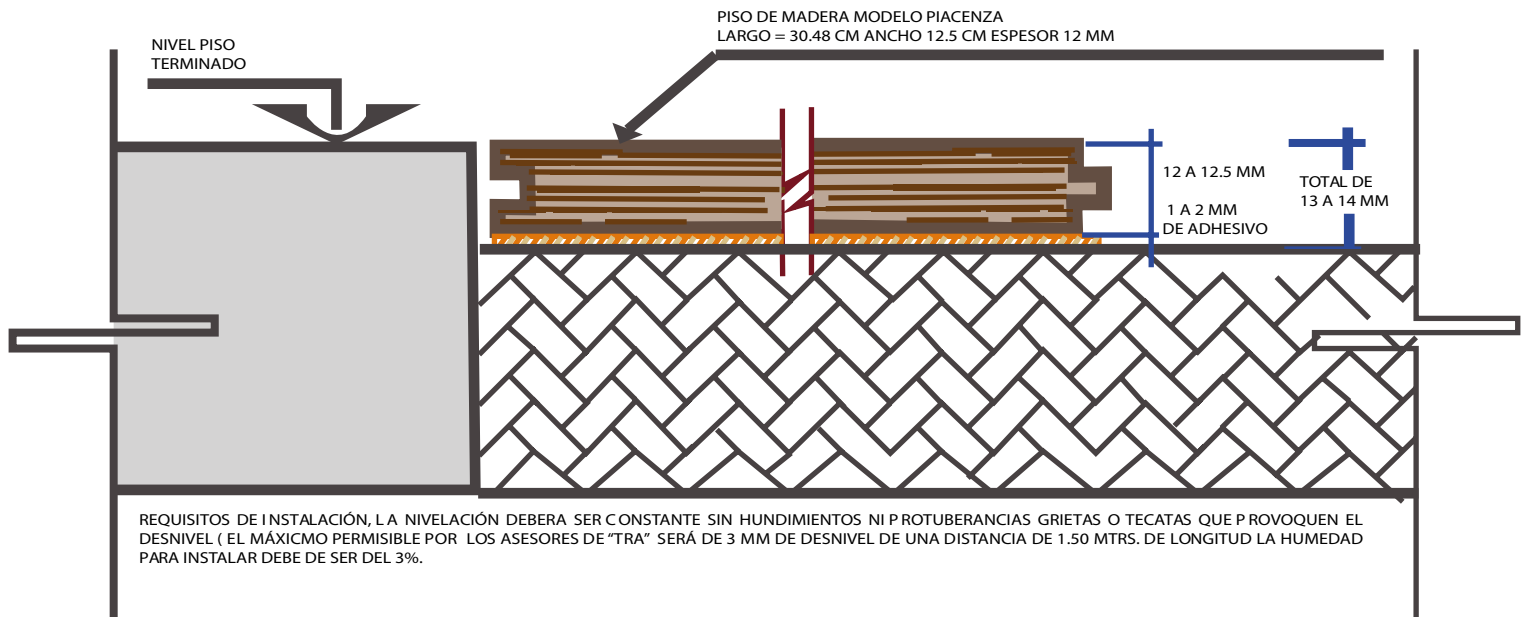
www.tramaderas.com

Horario de Atención 01 800 953 0200
Lunes a Viernes de 9:00 a 18:00 hrs

LAVISH

GUÍA MECÁNICA PARA INSTALACIÓN DE PISO DE MADERA

IMPERIAL TZALAM



M.R.


www.tramaderas.com

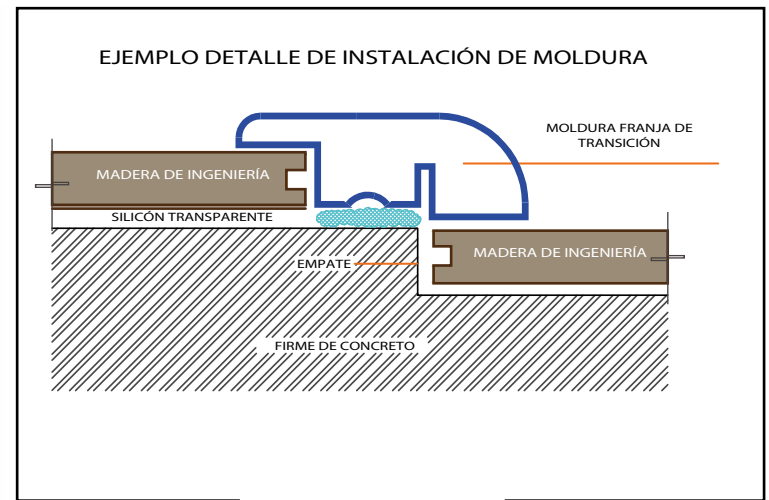
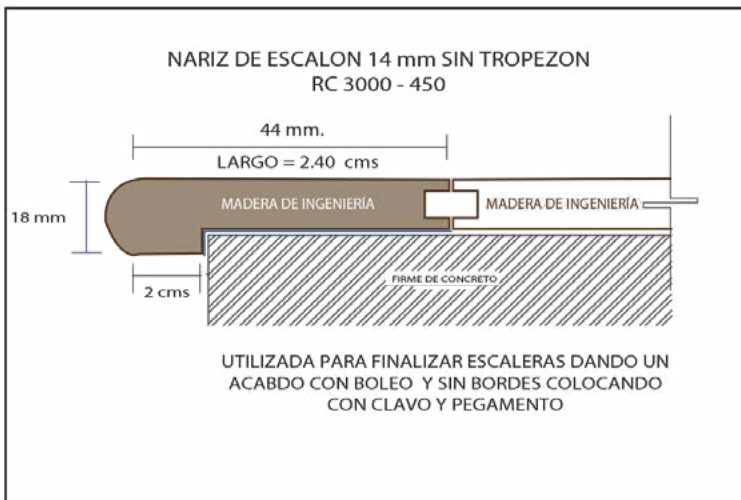
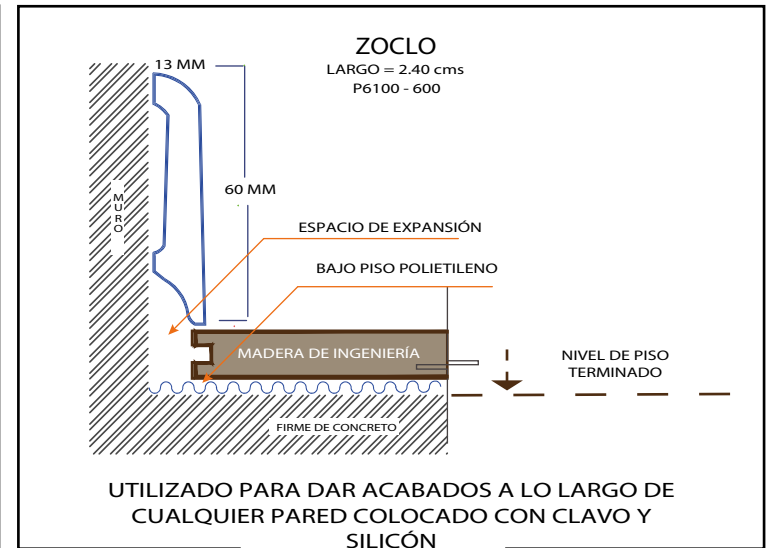
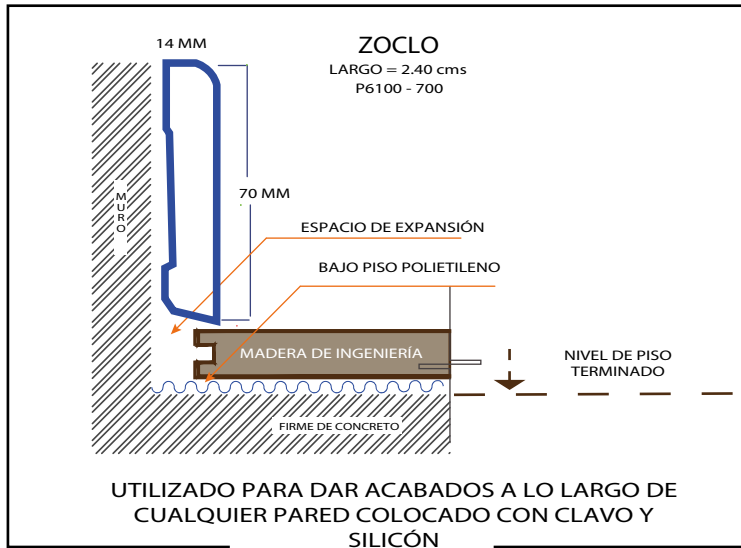
Horario de Atención 01 800 953 0200
Lunes a Viernes de 9:00 a 18:00 hrs

México ■ Guadalajara ■ Hermosillo ■ Monterrey ■ Cancún ■ León ■ Aguascalientes ■ San Luis ■ Toluca ■ Los Cabos ■ Puebla ■ Querétaro

LAVISH

DETALLE DE MOLDURA CON CHAPA PARA MADERA DE INGENIERIA

IMPERIAL TZALAM



M.R.


www.tramaderas.com

Horario de Atención 01 800 953 0200
Lunes a Viernes de 9:00 a 18:00 hrs

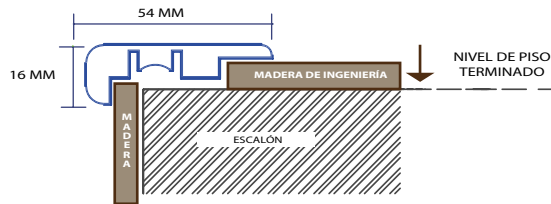
LAVISH

IMPERIAL TZALAM

DETALLE DE MOLDURA CON CHAPA
PARA ESPESOR DE PISO 8, 10, Y 12MM

NARIZ DE ESCALÓN CON TROPEZÓN

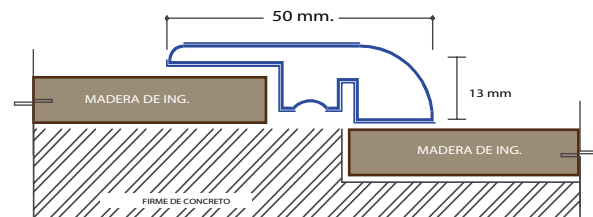
LARGO = 2.40 cms.



UTILIZADO PARA FINALIZAR ESCALERAS DANDO UN ACABADO CON BOLEO Y SIN BORDES COLOCADO CON CLAVO Y PEGAMENTO.

FRANJA DE TRANSICIÓN

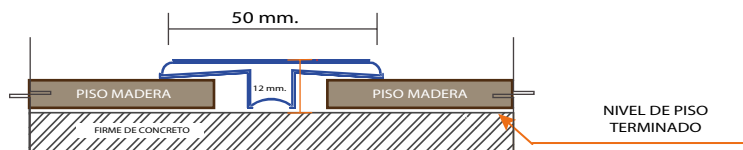
Largo = 2.40 cms



UTILIZADA PARA UNIR PISO DE MADERA CON OTRO PISO DIFERENTE NIVEL COLOCADO CON CLAVO Y TAQUETE

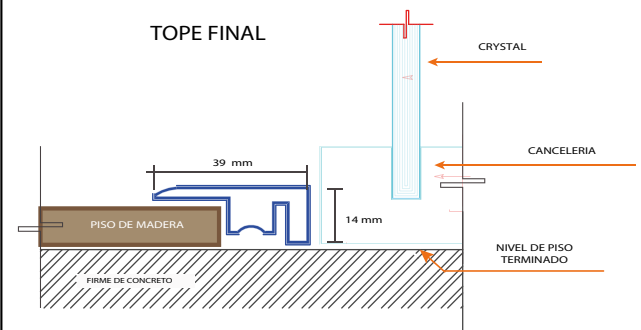
"T" DE EXPANSIÓN

Largo = 2.40 cms



UTILIZADA PARA UNIR DOS PISOS A UN MISMO NIVEL COLOCADO CON CLAVO Y TAQUETE

TOPE FINAL



UTILIZADO PARA LOS REMATES DE CANCELERÍA MUEBLES FIJOS VITRALES Y RIELES DE CLÓSETS COLOCANDO CON CLAVO Y TAQUETE.



M.R.


www.tramaderas.com

Horario de Atención 01 800 953 0200
Lunes a Viernes de 9:00 a 18:00 hrs

- Encender la calefacción 2 semanas antes de la instalación del piso, a una temperatura aproximada de 20°C.
- En este tiempo se debe mantener la ventilación por toda la casa.
- Una semana antes de la instalación, se debe reducir gradualmente la temperatura de la calefacción hasta suspender totalmente el uso por 1 o 2 días antes de la instalación.
- Después de la instalación del piso la calefacción debe permanecer totalmente apagada por 3 días, garantizando el curado normal del pegamento.
- Tras el período del curado la temperatura puede aumentar gradualmente unos 4°C por día, durante el período de los 3 días.
- La temperatura de la superficie del suelo no puede exceder a 28°C.
- El uso constante de la calefacción en alta temperatura puede generar el secado de prácticamente 100 % del piso, provocando posibles problemas de contracción de la madera, con los puntos abiertos, abarquillados, curvados o trincas en el barniz.
- Se debe eliminar cualquier problema de humedad con la calefacción.



M.R.


www.tramaderas.com


 Horario de Atención 01 800 953 0200
 Lunes a Viernes de 9:00 a 18:00 hrs

LAVISH

IMPERIAL TZALAM




¿Qué es?




Irregularidades en el firme, depresiones o bordos.

¿En qué afecta?




Mal pegado, huecos, la duela se puede levantar.

¿Cómo se corrige?



Debastando bordos ó rellenando hundimientos.

¿Cómo se nivela?



Aplicando un nivelante o autonivelante. Recomendamos base cemento.



M.R.


www.tramaderas.com

Horario de Atención 01 800 953 0200
Lunes a Viernes de 9:00 a 18:00 hrs

LAVISH

IMPERIAL TZALAM



Higrómetro para concreto



Higrómetro de puntas para madera




¿En qué afecta?



En el pegado, la duela se hincha.

¿Cómo se mide?



Con higrómetro.

¿En qué tiempo baja?



Imposible precisarlo.

¿De qué depende que puede acelerar el proceso?



Espesor, ventilación, alcohol industrial, lámparas.

¿Alguna otra opción?



Impermeabilizado.



M.R.



www.tramaderas.com

Horario de Atención 01 800 953 0200
Lunes a Viernes de 9:00 a 18:00 hrs

LAVISH

IMPERIAL TZALAM

MANTENIMIENTO BÁSICO PREVENTIVO



- Limpieza con mop seco o semihúmedo.
- Proteger la base de muebles.
- Colocar tapetes.
- Evitar derrames de líquidos.
- Cortar uñas de mascotas.
- Colocar persianas o cortinas.
- Evitar objetos puntiagudos.
- No arrastrar muebles.



www.tramaderas.com

Horario de Atención 01 800 953 0200
Lunes a Viernes de 9:00 a 18:00 hrs

LAVISH

IMPERIAL TZALAM

MANTENIMIENTO MADERAS

- Utilizar felpas en los muebles.
- Utilizar productos Cappa para limpieza.
- Cuide que el mop, trapo o jerga no tenga exceso de agua.
- Evite las fugas de agua.
- No lavar con manguera.
- Evite el derrame de líquidos, si así fuera, secar inmediatamente.
- Diluir líquido limpiador Cappa y aplicar con atomizador, utilice mop seco y limpio.
- Evite el arrastre de muebles.
- Aspire o barra para eliminar el polvo.
- Evite rayar, golpear, cortar, clavar y utilizar solventes.
- No utilizar pulidora sobre el piso.



www.tramaderas.com

Horario de Atención 01 800 953 0200
Lunes a Viernes de 9:00 a 18:00 hrs

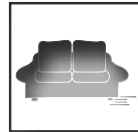
LAVISH

MANTENIMIENTO
MADERAS

IMPERIAL TZALAM



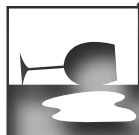
Utilizar felpas en los muebles




No arrastrar muebles



Evite que el sol incida directamente sobre su piso.



Evite el derrame de líquidos



Si caen líquidos, secar inmediatamente



Levanta el mobiliario pesado




Usa un Mop para eliminar polvo



Exprimir los trapos y jergas



Evite el uso de agua o de limpiadores convencionales




Evite que las mascotas circulen sobre su piso



No rayarlo



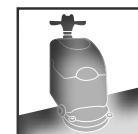
Evite objetos puntiagudos



Proteja los accesos de entrada



No usar lijas



No pulir ni encerar



Aspira o barre para eliminar el polvo



No utilizar abrillantadores



Utilice limpiador para Piso Cappa



M.R.



www.tramaderas.com

Horario de Atención 01 800 953 0200
Lunes a Viernes de 9:00 a 18:00 hrs

LAVISH

IMPERIAL TZALAM

LIMPIADORES PARA
MADERA

Limpiador para pisos
de madera.

Detergente
bactericida para
piso barnizado.

Limpiadores para
maderas acabados
en aceite.

Detergente nutritivo
para pisos de madera
acabados al aceite
con veta blanca.

Detergente nutritivo
para pisos de madera
acabados al aceite
para cualquier tono.



M.R.


www.tramaderas.com


Horario de Atención 01 800 953 0200
Lunes a Viernes de 9:00 a 18:00 hrs

México ■ Guadalajara ■ Hermosillo ■ Monterrey ■ Cancún ■ León ■ Aguascalientes ■ San Luis ■ Toluca ■ Los Cabos ■ Puebla ■ Querétaro

LAVISH

IMPERIAL TZALAM

ÁREA DE INSTALACIÓN



Firme, deberá estar limpio, llano y seco para la instalación del piso laminado y/o madera.

- Debe estar totalmente libre.
- Es el último acabado a instalar.
- No debe haber más gente trabajando.
- Aclimatar la duela durante 2 días.
- Ventilar.



M.R.



www.tramaderas.com

Horario de Atención 01 800 953 0200
Lunes a Viernes de 9:00 a 18:00 hrs

LAVISH

ADHESIVO CH2

IMPERIAL TZALAM



¿Qué tipo de adhesivo es?



A base de hule, resinas y aditivos sintéticos.

¿Cuánto rinde?



Rendimiento 1 a 1.

¿Para qué recubrimientos sirve?



Duela de ingeniería y duela sólida.

¿De qué depende su rendimiento?



Porosidad del firme y herramienta.



www.tramaderas.com

Horario de Atención 01 800 953 0200
Lunes a Viernes de 9:00 a 18:00 hrs

México ■ Guadalajara ■ Hermosillo ■ Monterrey ■ Cancún ■ León ■ Aguascalientes ■ San Luis ■ Toluca ■ Los Cabos ■ Puebla ■ Querétaro

LAVISH

IMPERIAL TZALAM

Piso de madera de ingeniería

Características

- Piso de madera de ingeniería.
- Uso residencial en interiores.

Necesidades básicas

- Sea instalado por personal profesional.
- El instalador utilice herramienta e insumos adecuados.
- El firme se encuentre bien nivelado y no presente humedad.
- Sea utilizado para el uso recomendado.

Instalación

- Pegada (al firme o a una cama de triplay).
- Para que se lleve a cabo la instalación es indispensable, entre otras cosas, tener un piso nivelado y con una humedad menor a 3%, checada con higrómetro.

Mantenimiento

Utilizar un trapeador, mop o jerga seca. En caso necesario usarlos húmedos (bien exprimidos). Recomendamos utilizar el limpiador para pisos de madera Velurex®.



M.R.


www.tramaderas.com

Horario de Atención 01 800 953 0200
Lunes a Viernes de 9:00 a 18:00 hrs

IMPERIAL TZALAM

Descripción del material

Especies	Exquisite Nogal Exquisite Tzalam	Nogal Tzalam (Grand Walnut) (Grand Tzalam)	Imperial Nogal	Imperial Tzalam
Espesor	8.6 mm	12mm	14 mm	14 mm
Ancho	12.7 cm	15 cm 16.5 cm	19 cm	17.78 cm
Largo	mín.0.40 m, máx. 1.20 m	mín.0.40 m, máx 1.20 m	1.90 m	mín.0.40m,máx 2.10 m
Capa noble	0.6mm	0.6mm	2 mm	2 mm
Acabado	Barniz UV, microbisel por los 4 lados	Barniz UV, biselado por lo 4 lados	Barniz Mate	Barniz UV mate, micro bisel 4 lados
Contenido por caja	3.048 m ²	1.44 m ² 1.584 m ²	2.166 m ²	2.24 m ²
Instalación	Pegado			
Garantía limitada	10 años uso residencial en interiores			

NOTA: Todas las maderas cambian de tono después de instaladas. Antes de instalar su piso es imprescindible que verifique que éste es exactamente el producto que compró (especie, modelo, tono, vetas, espesor, ancho, largos, etc.) Una vez instalado el piso (cortado o modificado), Pisos Creativos da por hecho que el cliente ha aceptado el material por lo que de ninguna manera aceptará la devolución del mismo ni aplicará garantía alguna.



M.R.


www.tramaderas.com

 Horario de Atención
 Lunes a Viernes de 9:00 a 18:00 hrs

01 800 953 0200