



M.R.

TAITAO CINNAMON

TAITAO


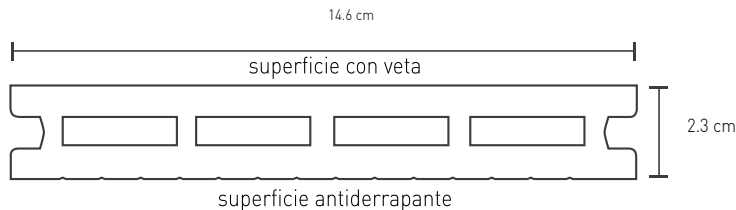
CINNAMON

La madera natural presenta variedad de tonos y vetas debido a que cada árbol es diferente aún siendo de la misma especie, esto le otorga belleza natural y valor único a su piso. Espere estas diferencias.

Descripción de Material

Clave	RDCA
Largo	2.20 m
Ancho	14.6 cm
Espesor	2.3 cm

Cada pieza equivale a 0.321 m² y cada m² equivale a 3.113 piezas (se surte pieza completa). Se requieren 24 grapas y 24 tornillos por m² para su instalación.



CINNAMON



www.tramaderas.com

Horario de Atención 01 800 953 0200
Lunes a Viernes de 9:00 a 18:00 hrs

TAITAO

CINNAMON

Características

- Resistente a las termitas.
- Amigable con el medio ambiente.
- Protección con los rayos UV.
- Alta resistencia a cambios climáticos.
- Bajo mantenimiento.
- Uso residencial y comercial.

Mantenimiento

Para que tu deck conserve su belleza por más tiempo, es necesario darle mantenimiento regularmente, utilizando los productos adecuados, puesto que al estar colocado en exteriores está más expuesto. Te recomendamos protegerlo con nuestro producto Scudo WPC.

Tips importantes de instalación

1. Es necesario ubicar su Deck **TAITAO** en el área de instalación 72 horas antes de su instalación.
2. Es necesario instalar su Deck **TAITAO** sobre un bastidor ya sea de aluminio o PTR, cumpliendo especificaciones en medidas.

Garantía

- Garantía Limitada 15 años, verificar términos de dicha garantía.



www.tramaderas.com

Horario de Atención 01 800 953 0200
Lunes a Viernes de 9:00 a 18:00 hrs

TAITAO

CINNAMON

3. Antes de instalar asegúrese de que haya una base nivelada y retire cualquier resto de hierba. Asegúrese de que el firme esté limpio, seco, estable, sólido y llano; una pendiente del 2% asegurará un correcto drenaje.
4. La distancia que debe tener los ejes del bastidor deben de ser a 30 cm (a ejes). La separación entre el firme y el bastidor debe ser de al menos 10 cm. El contacto directo entre su Deck **TAITAO** y el firme debe ser evitado. (Ver requerimientos de bastidor en la guía de instalación).
5. Las variaciones en temperatura y/o humedad provocarán una dilatación o expansión en su Deck **TAITAO**. Esto es completamente natural y normal.
6. El Deck **TAITAO** no se recomienda para lugares cerrados y húmedos sin adecuada ventilación y/o con cambios significativos de temperatura como por ejemplo un cuarto de sauna.



M.R.

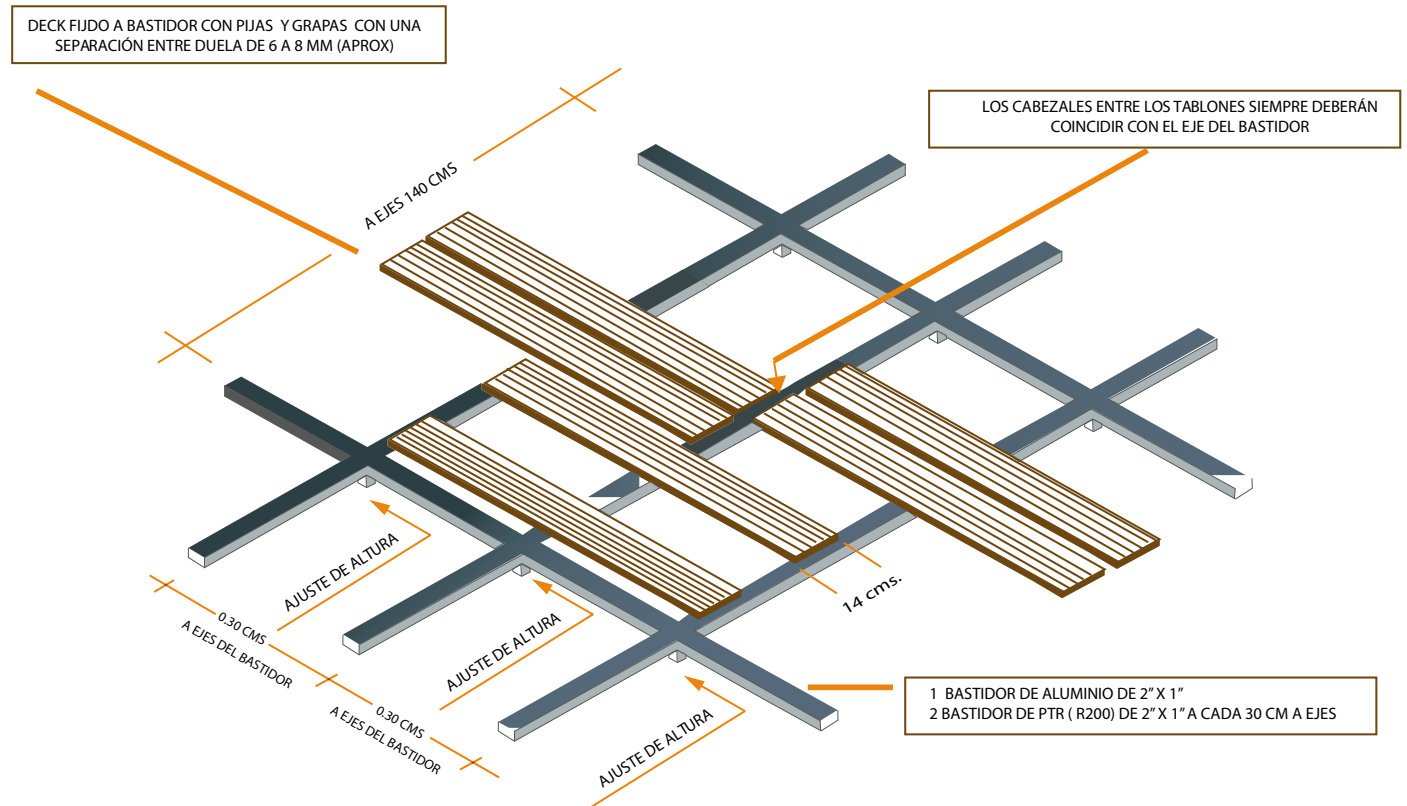

www.tramaderas.com

Horario de Atención 01 800 953 0200
Lunes a Viernes de 9:00 a 18:00 hrs

TAITAO

CINNAMON

DETALLE DE BASTIDOR PARA PRODUCTO DECK CINNAMON DE TAITAO



NOTAS

- LA SEPARACIÓN PARALELO ENTRE DUELA Y DUELA VA EN RELACIÓN AL TIPO DE GRAPA A UTILIZAR (6 A 8 MM) APROX.
- EL AJUSTE DE ALTURA VA EN RELACIÓN A LA ALTURA DEL PROYECTO Y CON RESPECTO A NIVEL DE PISO TERMINADO (ESTOS DATOS SON PROPORCIONADOS Y RESPONSABILIDAD POR EL CLIENTE)



M.R.

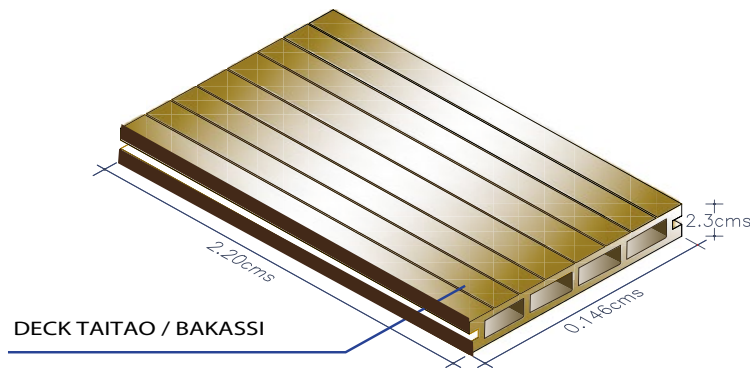

www.tramaderas.com

Horario de Atención 01 800 953 0200
Lunes a Viernes de 9:00 a 18:00 hrs

TAITAO

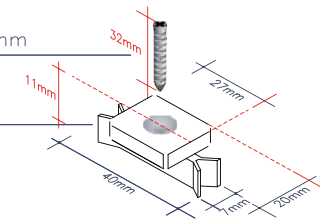
CINNAMON

DETALLE DE BASTIDOR PARA INSTALAR DECK CINNAMON DE TAITAO

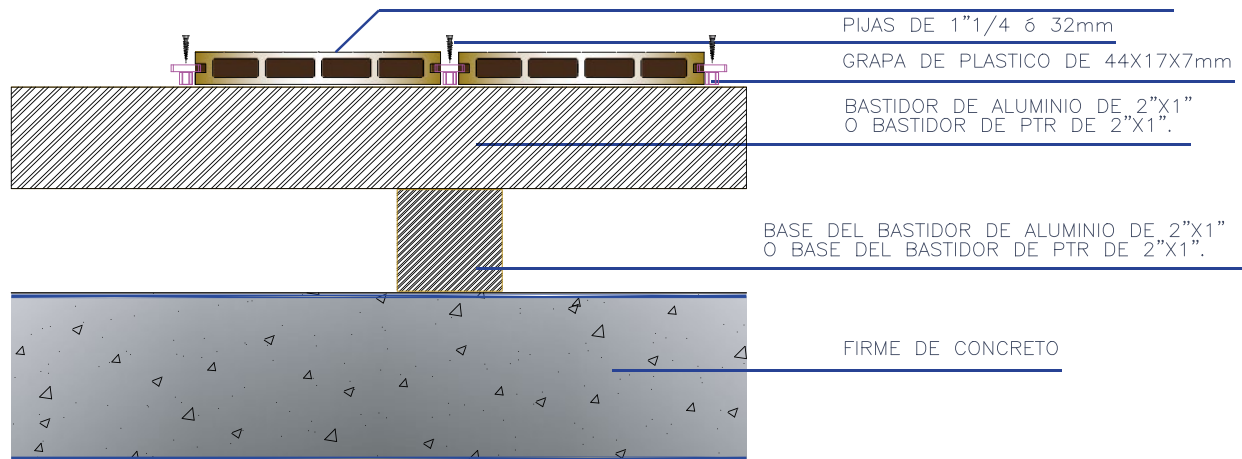


PIJAS DE 1"1/4 ó 32mm

GRAPA DE PLASTICO DE 45X17X7mm



DECK TAITAO / BAKASSI



M.R.



www.tramaderas.com

Horario de Atención 01 800 953 0200
Lunes a Viernes de 9:00 a 18:00 hrs