



M.R.

# BAKASSI SEPIA

# BAKASSI

## SEPIA

Nuestra línea de Decks **Bakassi**, está compuesto en su mayor parte de polvo de madera combinado con polietileno de alta densidad (HDPE), con una densidad de  $1.35 \text{ g/cm}^3$ .

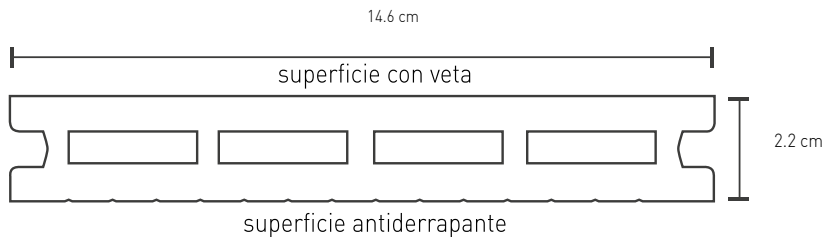
### Descripción de Material

Clave	RDST
Largo	2.20 m
Ancho	14.6 cm
Espesor	2.2 cm

Cada pieza equivale a  $0.321 \text{ m}^2$  y cada  $\text{m}^2$  equivale a 3.113 piezas (se surte pieza completa). Se requieren 24 grapas y 24 tornillos por  $\text{m}^2$  para su instalación.



SEPIA



M.R.



[www.tramaderas.com](http://www.tramaderas.com)

Horario de Atención 01 800 953 0200  
Lunes a Viernes de 9:00 a 18:00 hrs

# BAKASSI

## SEPIA

### Características

- Resistente a las termitas.
- Amigable con el medio ambiente.
- Protección con los rayos UV.
- Alta resistencia a cambios climáticos.
- Bajo mantenimiento.
- Uso residencial y comercial.

### Mantenimiento

Para que tu deck conserve su belleza por más tiempo, es necesario darle mantenimiento regularmente, utilizando los productos adecuados, puesto que al estar colocado en exteriores está más expuesto. Te recomendamos protegerlo con nuestro producto Scudo WPC.

### Tips importantes de instalación

1. Es necesario ubicar su Deck **Bakassi** en el área de instalación 72 horas antes de su instalación.
2. Es necesario instalar su Deck **Bakassi** sobre un bastidor ya sea de aluminio o PTR, cumpliendo especificaciones en medidas.

### Garantía

- Garantía Limitada 15 años, verificar términos de dicha garantía.



M.R.


[www.tramaderas.com](http://www.tramaderas.com)

Horario de Atención 01 800 953 0200  
Lunes a Viernes de 9:00 a 18:00 hrs

# BAKASSI

## SEPIA

3. Antes de instalar asegúrese de que haya una base nivelada y retire cualquier resto de hierba. Asegúrese de que el firme esté limpio, seco, estable, sólido y llano; una pendiente del 2% asegurará un correcto drenaje.
4. La distancia que debe tener los ejes del bastidor deben de ser a 30 cm (a ejes). La separación entre el firme y el bastidor debe ser de al menos 10 cm. El contacto directo entre su Deck **Bakassi** y el firme debe ser evitado. (Ver requerimientos de bastidor en la guía de instalación).
5. Las variaciones en temperatura y/o humedad provocarán una dilatación o expansión en su Deck **Bakassi**. Esto es completamente natural y normal.
6. El Deck **Bakassi** no se recomienda para lugares cerrados y húmedos sin adecuada ventilación y/o con cambios significativos de temperatura como por ejemplo un cuarto de sauna.



M.R.

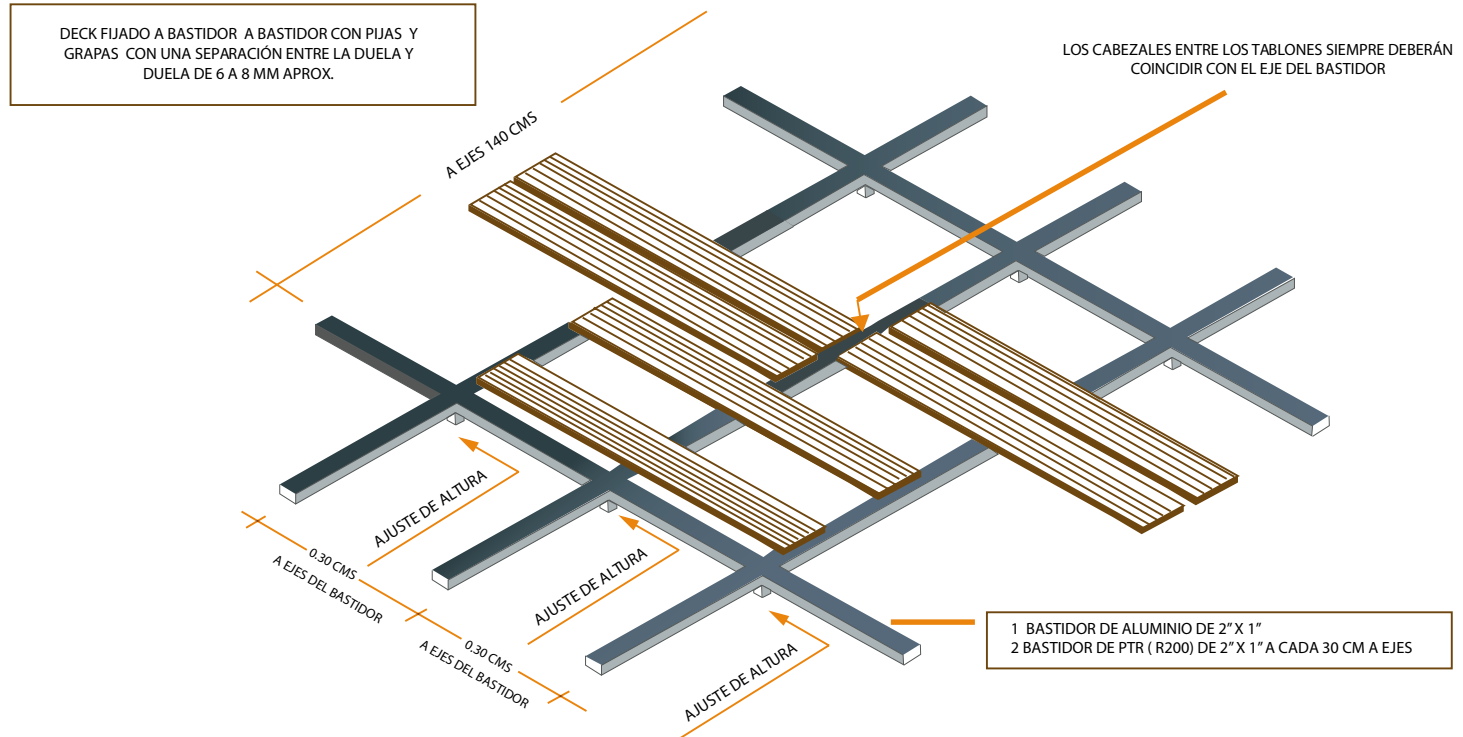

[www.tramaderas.com](http://www.tramaderas.com)

Horario de Atención 01 800 953 0200  
Lunes a Viernes de 9:00 a 18:00 hrs

# BAKASSI

## SEPIA

### DETALLE DE BASTIDOR PARA DECK SEPIA DE BAKASSI



#### NOTAS

- LA SEPARACIÓN PARALELO ENTRE DUELA Y DUELA VA EN RELACIÓN AL TIPO DE GRAPA A UTILIZAR ( 6 A 8 MM) APROX.
- EL AJUSTE DE ALTURA VA EN RELACIÓN A LA ALTURA DEL PROYECTO Y CON RESPECTO A NIVEL DE PISO TERMINADO ( ESTOS DATOS SON PROPORCIONADOS Y RESPONSABILIDAD POR EL CLIENTE)



M.R.

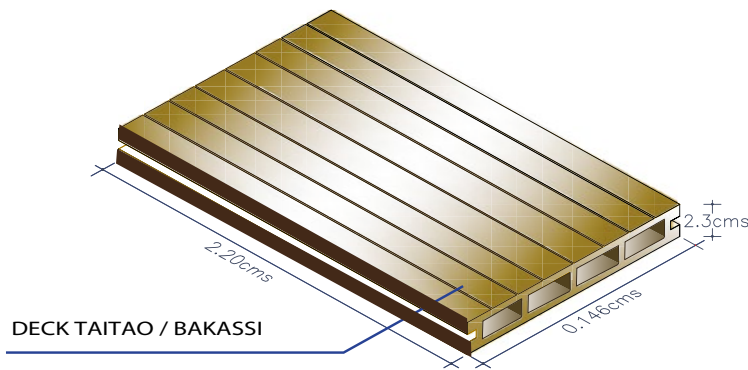

[www.tramaderas.com](http://www.tramaderas.com)

Horario de Atención 01 800 953 0200  
Lunes a Viernes de 9:00 a 18:00 hrs

# BAKASSI

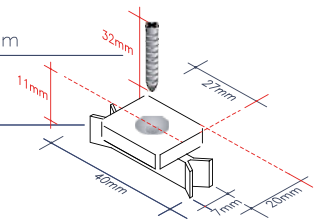
## SEPIA

### DETALLE DE BASTIDOR PARA INSTALAR DECK SEPIA DE BAKASSI

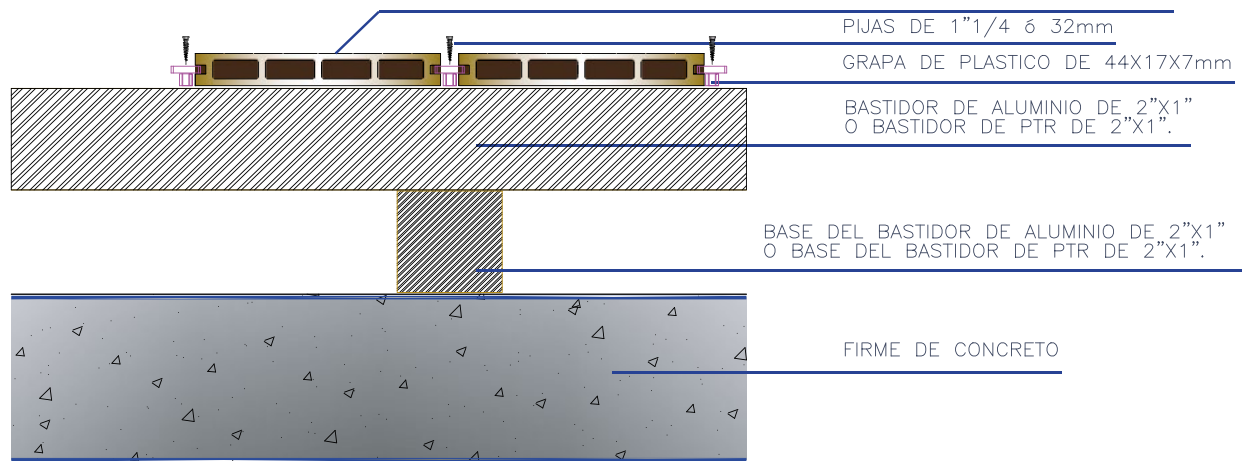


PIJAS DE 1"1/4 ó 32mm

GRAPA DE PLASTICO  
DE 45X17X7mm



DECK TAITAO / BAKASSI



M.R.



[www.tramaderas.com](http://www.tramaderas.com)

Horario de Atención 01 800 953 0200  
Lunes a Viernes de 9:00 a 18:00 hrs

## PISOS SINTÉTICOS PARA EXTERIORES

Todos los materiales requieren de un proceso de limpieza, más aún cuando estos estén colocados en exteriores.

PROBLEMA	RECOMENDACIÓN
Suciedad común (tierra, polvo, etc), limpieza cotidiana.	Retire la suciedad con agua. Utilice una manguera. Si la suciedad no se retira totalmente, limpiar el piso con un detergente desengrasante neutro, utilizando para ello un cepillo de cerdas suaves. Puede limpiar con agua utilizando una manguera de alta presión, pero teniendo cuidado de aplicar el chorro de agua a una distancia no menor que 50 cm. ¡Nunca utilice productos abrasivos!.
Manchas de grasa vegetal o animal.	Lave con un cepillo de cerdas suaves utilizando para ello un detergente desengrasante neutro y posteriormente enjuague abundantemente con agua.
Manchas de agua.	Estas manchas tienden a desaparecer, por sí solas, dentro de un plazo de 1 a 2 meses. Sin embargo pueden ser eliminadas tallando la superficie con una fibra suave tipo Scotch Brite (Blanca). Después del tallado enjuague abundantemente con agua.
Pequeñas rayaduras, manchas de aceite, manchas de alcohol y manchas de cigarro que no pudieron ser removidas con los métodos arriba mencionados.	Talle con una fibra tipo Scotch Brite (Verde). Luego lave con un detergente desengrasante neutro y por último enjuague abundantemente con agua.

### Notas Importantes:

- En todo este proceso de limpieza efectúe siempre una prueba en un área pequeña, si el resultado es satisfactorio continúe con la limpieza de todo el piso.



M.R.


[www.tramaderas.com](http://www.tramaderas.com)

 Horario de Atención 01 800 953 0200  
 Lunes a Viernes de 9:00 a 18:00 hrs

# BAKASSI

## GUIA DE MANTENIMIENTO Pisos sintéticos para exteriores

### SEPIA

- Para otro tipo de manchas consulte a su distribuidor autorizado.
- Siempre que se presente un derrame de cualquier cosa sobre su Deck Sintético, límpielo lo antes posible para que la mancha permanezca el menos tiempo posible sobre su Deck Sintético.



M.R.

[www.tramaderas.com](http://www.tramaderas.com)

Horario de Atención 01 800 953 0200  
Lunes a Viernes de 9:00 a 18:00 hrs

México ■ Guadalajara ■ Hermosillo ■ Monterrey ■ Cancún ■ León ■ Aguascalientes ■ San Luis ■ Toluca ■ Los Cabos ■ Puebla ■ Querétaro



Recuerde que aunque su Deck Sintético está diseñado para ser colocado tanto en interiores como en exteriores, es imprescindible que le brinde todos los cuidados posibles.



### Scudo WPC (para restauración)

Scudo WPC es un compuesto a base de agua formulado con partículas nanotecnológicas de alta penetración para el tratamiento de WPC (madera precomprimida y compuestos de materiales diferentes). Scudo WPC hace que la superficie tratada sea hidrorrepelente evitando la formación de manchas antiestéticas y persistentes debidas a la absorción de sustancias aceitosas y de suciedad.

### Versiones:

Scudo WPC Plus: tratamiento protector, hidrorrepelente, transparente, a base de agua adecuado para alto contenido de polietileno.

Scudo WPC Plus Ipé: tratamiento coloreado protector a base de agua específico para WPC desgastado, dañado y descolorido.



Después de lavado, secar el deck totalmente, realizarlo por la mañana a temperatura 10°C, aplicar con brocha o paño uniformemente retirando el exceso en duela completa, aplicar una mano, considerar que tiene pigmento (Scudo WPC Plus Ipé), para otros colores aplicar el transparente (Scudo WPC Plus). Dejar secar 48 horas.

Evitar totalmente el agua al momento de la aplicación.  
Consultar ficha técnica.



M.R.


[www.tramaderas.com](http://www.tramaderas.com)

 Horario de Atención 01 800 953 0200  
 Lunes a Viernes de 9:00 a 18:00 hrs